

Lubusko-Wielkopolski Bank Spółdzielczy w Drezdenku

mojeID – Profil Zaufany

(wskazówki dla użytkownika)

<http://www.?????????????.pl>

1. e-Urząd – Profil Zaufany w serwisie bankowości elektronicznej

Profil Zaufany umożliwia korzystanie z usług podmiotów publicznych w Internecie. Pozwala na załatwienie spraw urzędowych online. Zakładając swój Profil Zaufany podajesz dane, które jednoznacznie identyfikują Cię na stronie internetowej podmiotu, z którego usług korzystasz np. platforma usług elektronicznych ZUS (PUE ZUS) <https://www.zus.pl/portal/logowanie.npi>, sprawy urzędowe na stronie <https://obywatel.gov.pl/>. Te dane to: imię (imiona), nazwisko, data urodzenia oraz numer PESEL.

Ważne: pamiętaj aby Twoje dane osobowe i adres e-mail podane w banku były prawidłowe.

Przekierowanie do w/w usług znajdziesz po zalogowaniu w swoim serwisie bankowości elektronicznej:

wybierz w menu zakładkę: *e-Urząd – Profil Zaufany*

Po kliknięciu przycisku **Sprawy urzędowe** lub **PUE ZUS**, strona otworzy się w nowym oknie.
Twoja sesja w banku będzie nadal aktywna.

wybranie opcji przekieruje Cię odpowiednio na stronę: <https://obywatel.gov.pl/>,
<https://www.zus.pl/portal/logowanie.npi>

2. Logowanie na stronę <https://obywatel.gov.pl/> przez mojID

Po otwarciu strony <https://obywatel.gov.pl/> przejdź na **Mój Gov »** i wybierz sposób logowania:

The screenshot shows the 'gov.pl' login page. At the top left is the 'gov.pl' logo and 'Serwis Rzeczypospolitej Polskiej'. The main heading is 'Wybierz sposób logowania' with the subtitle 'Bezpieczny i darmowy dostęp do usług publicznych'. There are two main options: 'Profil Zaufany' (highlighted with a green arrow) and 'e-dowód'. Below these is a 'mojID' section with four provider logos: Bank Polski, Bank Pekao, inteligo, and SGB Banki Spółdzielcze / Grupa BPS (highlighted with a green arrow).

- jeżeli posiadasz Profil Zaufany wybierz tę opcję i zaloguj się za pomocą nazwy użytkownika lub adresu e-mail

jeżeli nie posiadasz Profilu Zaufanego wybierz:
SGB Banki Spółdzielcze, Grupa BPS
i zaloguj się przy pomocy banku przez mojID

gov.pl Serwis Rzeczypospolitej Polskiej

Login Use eID of your country Choose country

[< Powrót](#)

Wybierz swój Bank Spółdzielczy | **Znajdź swój Bank Spółdzielczy**

Województwo: Wybierz LUB Nazwa banku: Wpisz nazwę banku

Nazwa banku: Wybierz

ZALOGUJ SIĘ

● wybierz lub
● znajdź swój bank i kliknij **ZALOGUJ SIĘ**

Logowanie

Identyfikator:

Dalej

mojeID

● podaj identyfikator do swojej bankowości elektronicznej, logujesz się przez *mojeID*

Logowanie

Identyfikator:

Hasło:

Zaloguj

mojeID

● podaj hasło do swojej bankowości elektronicznej, logujesz się przez *mojeID*

Logowanie

Powiadomienie autoryzacyjne zostało wysłane na urządzenie mobilne. Pozostań na tej stronie i potwierdź operację w aplikacji mobilnej.

mojeID

● zautoryzuj operację zgodnie z metodą autoryzacji, którą posiadasz

Udzielenie zgody

Wniosek o wydanie Środka Identyfikacji Elektronicznej i przekazanie danych identyfikujących pochodzących ze Środka Identyfikacji Elektronicznej

Oświadczam, że:

1. zapoznałem/ęm się z Regulaminem wydawania środków identyfikacji elektronicznej i przekazywania informacji w ramach mojID i zobowiązuję się do przestrzegania jego postanowień.
2. wskazane poniżej moje dane identyfikujące są prawidłowe i aktualne.
3. wnioskuję o wydanie mi Środka Identyfikacji Elektronicznej, o którym mowa w powyższym Regulaminie.
4. wyrażam zgodę na przetwarzanie moich danych osobowych przez Bank w celu niezbędnym do świadczenia Usługi Identyfikacji.

Zgodnie z ogólnym rozporządzeniem o ochronie danych (RODO) Bank informuje, że jest administratorem danych osobowych Klienta wnioskującego o wydanie Środka Identyfikacji Elektronicznej, będzie przetwarzał dane osobowe w celu niezbędnym do świadczenia usługi Usługi Identyfikacji. Klientowi przysługują prawo dostępu do danych oraz ich poprawiania, a podanie danych jest dobrowolne, lecz niezbędne do świadczenia Usługi Identyfikacji.

Jednocześnie, w celu skorzystania z usług administracji publicznej:

1. wyrażam zgodę na przekazanie z powyższego Środka Identyfikacji Elektronicznej do **Wzrost Krajowy - login.gov.pl (pacjent.erejstracja.zdrowie.gov.pl Pacjent)** za pośrednictwem Banku Polskiej Spółdzielczości S.A. z siedzibą w Warszawie oraz Krajowej Izby Rozliczeniowej S.A. z siedzibą w Warszawie moich poniższych danych, w tym potwierdzających moją tożsamość:

Pierwsze imię: _____
Nazwisko: _____
Numer PESEL: _____
Data urodzenia: _____

2. upoważniam Bank do przekazania Bankowi Polskiej Spółdzielczości S.A. z siedzibą w Warszawie oraz Krajowej Izby Rozliczeniowej S.A. z siedzibą w Warszawie informacji, że jestem Klientem Banku.

Upewnij się, że wszystkie dane są prawidłowe, gdyż proces może zakończyć się niepowodzeniem.
W szczególności sprawdź adres email, numer telefonu, numer oraz datę ważności dokumentu tożsamości.

Odrzuć **Akceptuj**

● przeczytaj uważnie oświadczenie, upewnij się, że wszystkie dane są prawidłowe i zaakceptuj udzielenie zgody przyciskiem **AKCEPTUJ**

Autoryzacja zgody

Wniosek o wydanie Środka Identyfikacji Elektronicznej i przekazanie danych identyfikujących pochodzących ze Środka Identyfikacji Elektronicznej

Oświadczam, że:

1. zapoznałem/ęm się z Regulaminem wydawania środków identyfikacji elektronicznej i przekazywania informacji w ramach mojID i zobowiązuję się do przestrzegania jego postanowień.
2. wskazane poniżej moje dane identyfikujące są prawidłowe i aktualne.
3. wnioskuję o wydanie mi Środka Identyfikacji Elektronicznej, o którym mowa w powyższym Regulaminie.
4. wyrażam zgodę na przetwarzanie moich danych osobowych przez Bank w celu niezbędnym do świadczenia Usługi Identyfikacji.

Zgodnie z ogólnym rozporządzeniem o ochronie danych (RODO) Bank informuje, że jest administratorem danych osobowych Klienta wnioskującego o wydanie Środka Identyfikacji Elektronicznej, będzie przetwarzał dane osobowe w celu niezbędnym do świadczenia usługi Usługi Identyfikacji. Klientowi przysługują prawo dostępu do danych oraz ich poprawiania, a podanie danych jest dobrowolne, lecz niezbędne do świadczenia Usługi Identyfikacji.

Jednocześnie, w celu skorzystania z usług administracji publicznej:

1. wyrażam zgodę na przekazanie z powyższego Środka Identyfikacji Elektronicznej do **Wzrost Krajowy - login.gov.pl (pacjent.erejstracja.zdrowie.gov.pl Pacjent)** za pośrednictwem Banku Polskiej Spółdzielczości S.A. z siedzibą w Warszawie oraz Krajowej Izby Rozliczeniowej S.A. z siedzibą w Warszawie moich poniższych danych, w tym potwierdzających moją tożsamość:

Pierwsze imię: _____
Nazwisko: _____
Numer PESEL: _____
Data urodzenia: _____

2. upoważniam Bank do przekazania Bankowi Polskiej Spółdzielczości S.A. z siedzibą w Warszawie oraz Krajowej Izby Rozliczeniowej S.A. z siedzibą w Warszawie informacji, że jestem Klientem Banku.

Upewnij się, że wszystkie dane są prawidłowe, gdyż proces może zakończyć się niepowodzeniem.
W szczególności sprawdź adres email, numer telefonu, numer oraz datę ważności dokumentu tożsamości.

Powiadomienie autoryzacyjne zostało wysłane na urządzenie mobilne.
Pozostań na tej stronie i potwierdź operację w aplikacji mobilnej.

● zautoryzuj operację zgodnie z metodą autoryzacji, którą posiadasz

Informacja

Zgoda została udzielona

● zgoda została udzielona

Ważne: w przypadku innych podmiotów, z których usług chcesz korzystać online, postępuj analogicznie jak w powyższym przykładzie: wybierz swój bank i loguj się przy pomocy danych bankowych przez *mojID*.

3. Logowanie na stronę <https://www.zus.pl/portal/logowanie.npi> przez mojeID

Zaloguj do PUE

Logowanie

Zaloguj przez profil zaufany/login.gov.pl

Zaloguj przez kwalifikowany podpis elektroniczny

Zaloguj przez bankowość elektroniczną

Nie masz konta w PUE?
> Zarejestruj się

Zarejestrowanych profili: 6 243 342

wyberz w celu zautoryzowania logowania przez mojeID

gov.pl Serwis Rzeczypospolitej Polskiej

Login

Use eID of your country Choose country

< Powrót

Wybierz swój Bank Spółdzielczy

Znajdź swój Bank Spółdzielczy

Województwo Wybierz

Nazwa banku Wybierz

Nazwa banku Wpisz nazwę banku

ZALOGUJ SIĘ

wyberz lub znajdź swój bank i kliknij ZALOGUJ SIĘ

Kolejne kroki logowania i korzystania z usług PUE ZUS są analogiczne jak w punkcie 2. Logujesz się do usługi zewnętrznej poprzez *mojeID*.

Logowanie

Identyfikator:

Dalej

mojeID

podaj identyfikator do swojej bankowości elektronicznej, logujesz się przez *mojeID*

4. Logowanie na <https://www.pacjent.gov.pl/> przez mojeID

wyberz: **Zaloguj się**

jeśli chcesz zapisać się na szczepienie wybierz:
Zaloguj się do e-rejestracji



jeśli chcesz skorzystać z Internetowego Konta Pacjenta wybierz:
Zaloguj się na IKP

The screenshot shows the login interface on gov.pl. At the top left is the gov.pl logo and 'Serwis Rzeczypospolitej Polskiej'. The main heading is 'Login' with a shield icon. To the right, it says 'Use eID of your country' with a 'Choose country' dropdown menu. Below this is the section 'Wybierz sposób logowania' (Choose login method) with the subtext 'Bezpieczny i darmowy dostęp do usług publicznych' (Secure and free access to public services). There are two main options: 'Profil Zaufany' (Trusted Profile) and 'e-dowód' (e-identity card). Underneath, the 'mojeID' logo is shown above four bank logos: Bank Pekao, Bank Pekao, inteligo, and Bank Spółdzielczy w ?????????? (with 'Zmień' button). A red dashed arrow points from the text 'wybierz swój bank' to the bank logos.

● wybierz swój bank

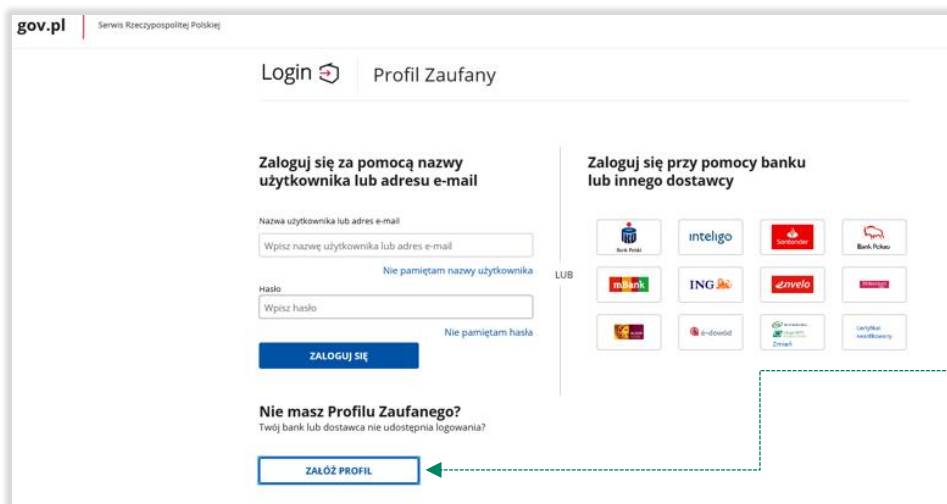
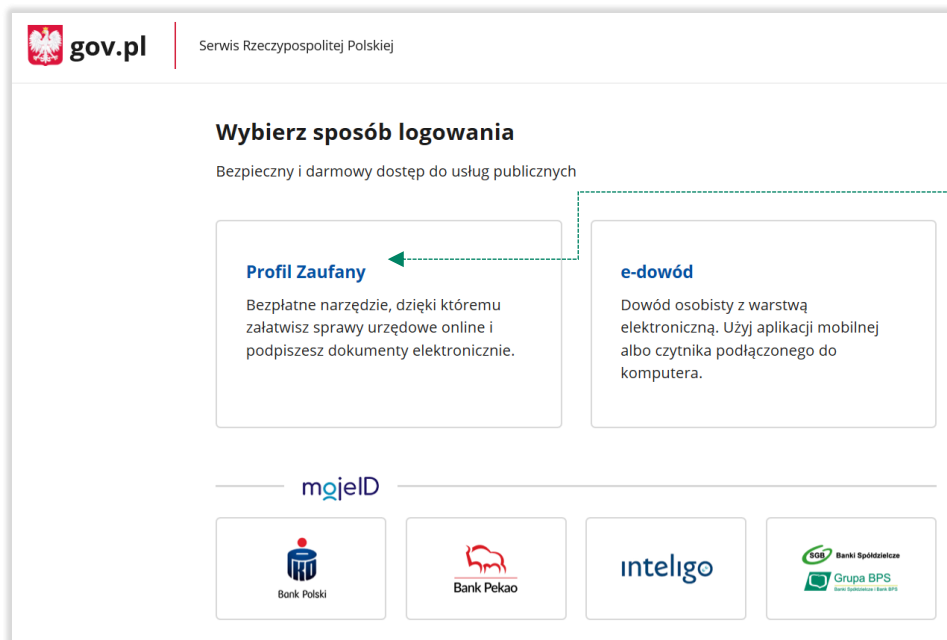
The screenshot shows a 'Logowanie' (Login) form. It has a title 'Logowanie' in orange. Below it is a label 'Identyfikator:' followed by a white input field. A red dashed arrow points from the text 'podaj identyfikator do swojej bankowości elektronicznej, logujesz się przez mojeID' to this input field. Below the input field is a green button labeled 'Dalej'. At the bottom right of the form is the 'mojeID' logo.

● podaj identyfikator do swojej bankowości elektronicznej, logujesz się przez *mojeID*

Kolejne kroki logowania się na IKP czy e-rejestracji na szczepienie są analogiczne jak w punkcie 2. Logujesz się do usługi zewnętrznej poprzez *mojeID*.


5. Założenie Profilu Zaufanego z wykorzystaniem mojeID

Po otwarciu strony <https://obywatel.gov.pl/> przejdź na **Mój Gov »** i wybierz *Profil Zaufany*:



Jak chcesz uzyskać Profil Zaufany

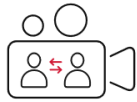
Bank lub inny dostawca tożsamości



Załóż i potwierdź Profil Zaufany online za pomocą banku lub innego dostawcy tożsamości

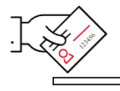
Rozmowa wideo z urzędnikiem

PROFIL WAŻNY TYMCZASOWO




Złóż wniosek o Profil Zaufany online i potwierdź go w rozmowie wideo z urzędnikiem

e-dowód



Załóż i potwierdź Profil Zaufany online za pomocą dowodu osobistego z warstwą elektroniczną i czytnika NFC

Wniosek online




Wypełnij wniosek online i potwierdź go w placówce (ponad 2 tysiące miejsc w Polsce i za granicą)

Masz pytania lub wątpliwości w sprawie Profilu Zaufanego?

Zadzwoń lub napisz:
 tel. 42 253 54 50,
 e-mail pz-pomoc@coi.gov.pl.

Pracujemy od poniedziałku do piątku w godzinach 7.00-18.00.


● załóż i potwierdź *Profil Zaufany* online za pomocą banku lub innego dostawcy tożsamości



Serwis Rzeczypospolitej Polskiej


Login
Profil Zaufany


Rejestracja w Profilu Zaufanym ← Zmień sposób rejestracji


Wybierz swojego dostawcę tożsamości


























● wybierz swój bank

Logowanie

Identyfikator:

Dalej

mojeID

● podaj identyfikator do swojej bankowości elektronicznej, logujesz się przez *mojeID*

Kolejne kroki zakładania Profilu Zaufanego są analogiczne jak w punkcie 2. Logujesz się do usługi zewnętrznej poprzez *mojeID*.

Spis treści

1. e-Urząd – Profil Zaufany w serwisie bankowości elektronicznej	2
2. Logowanie na stronę https://obywatel.gov.pl/ przez mojeID	3
3. Logowanie na stronę https://www.zus.pl/portal/logowanie.npi przez mojeID	6
4. Logowanie na https://www.pacjent.gov.pl/ przez mojeID	7
5. Założenie Profilu Zaufanego z wykorzystaniem mojeID	9